

*“Fly with me”
leggvarmere*

Design: Jorid Linvik






Dette mønstret har du fått hos Jorids mønsterbutikk (www.joridweb.com/butikk)

Dette er en gave til deg, men du får likevel ikke lov til å selge det videre eller publisere det noe sted uten samtykke.

Mønstret skal heller ikke helt eller delvis brukes i andre design som er ment for kommersielt bruk.

© 2011 Jorid Linvik linvik@online.no



Bord

Garnforslag: Sandnes Sisu, svart (100 g) og lys grå (ca 70 g) Pinne 2,5 - 3

Legg opp 72 m, strikk 1r, 1vr 6 omg. Strikk så borden.

På siste omgang økes det jevnt til 77 m.

Strikk videre etter diagrammet. Avslutt med 6 omg 1r 1vr, og fell av. Eller hullbord for snor: 4 omg 1r, 1 vr, 1 omg 1r,1vr, 2 r sammen, 1 kast. 4 omg 1r, i vr, fell av.

Prøv leggvarmeren etter hvert. Tegn en linje i begge diagrammene når du har oppnådd ønsket vidde, og stopp økingen bak derfra.



Leggvarmerne er laget etter mønstret til ermene på "Fly with me"-kåpa, som ble strikket bare av restegarn.

Bruk gjerne striper av lyst restegarn i stedet for det grå. Garnet bør ha samme tykkelse som det sorte. For å få jevn overgang mellom fargene kan det strikkes 1 omg av hver farge et lite stykke.

